

MỤC LỤC

1.	Màn hình chính	2
2.	Đăng nhập:	4
3.	Trang cá nhân:	5
	a. Thông tin cá nhân:	5
	b. Thông báo:	8
	c. Hướng dẫn sử dụng:	9
4.	Tra cứu thông tin:	10
	a. Chương trình đào tạo:	10
	b. Lịch học:	11
	c. Lịch thi:	12
	d. Quyết định sinh viên	13
	e. Chuyên cần	14
	f. Kết quả rèn luyện	15
	g. Kết quả học tập	16
	h. Tài chính sinh viên:	17
5.	Chức năng trực tuyến	18
	a. Đăng ký học phần: Có hướng dẫn riêng	18
	b. Thảo luận học phần :	19
	c. Xin giấy xác nhận:	21
	d. Khảo sát đánh giá:	22
	e. Tài liệu số: Vào trang thư viện của trường	23
	f. Liên hệ - Góp ý	24
	g. Đánh giá điểm rèn luyện	25

b. Các biểu mẫu

The screenshot shows the website interface for the Faculty of Education at National Economics University (NEU). The header includes the university logo and name, and navigation links for 'Trang chủ', 'Tra cứu thời khóa biểu', and 'Đăng nhập'. A sidebar menu on the left has 'Tin tức' selected, with sub-items 'Thông báo', 'Tin tức', and 'Các biểu mẫu'. The main content area, titled 'Tin tức - thông báo', lists 'Các biểu mẫu rèn luyện' with three items: '1. Biên bản họp hội đồng cấp khoa tại đây', '2. Biên bản họp hội đồng cấp khoa tại đây', and '3. Biên bản họp hội đồng cấp trường tại đây'. A blue footer contains contact information for the 'PHÒNG QUẢN LÝ ĐẠO TẠO'.

- ① Click chọn “*Các biểu mẫu*”. Các biểu mẫu hiển thị bên khung bên phải màn hình
- ② Click chọn loại biểu mẫu cần download về máy tính người dùng.

2. Đăng nhập:



TRƯỜNG ĐẠI HỌC KINH TẾ QUỐC DÂN
Cổng thông tin đào tạo

11196304

.....

PQJVP

Nhập mã bảo vệ:


PQJVP

Đăng nhập

- ① Nhập “*Tên đăng nhập*” (mã số sinh viên) và “*Mật khẩu*” (mặc định là mã số chứng minh thư).
 - ② Nhập mã bảo vệ.
 - ③ Nhấn nút lệnh “*Đăng nhập*” để đăng nhập vào *Cổng thông tin*.
- Nếu đăng nhập thành công, trang *Cổng thông tin đào tạo* sẽ hiển thị như dưới đây

3. Trang cá nhân:

a. Thông tin cá nhân:

Thông tin sinh viên																																							
	<table border="1"> <thead> <tr> <th>Thông tin khóa học</th> <th>Thông tin liên lạc</th> </tr> </thead> <tbody> <tr> <td>Khóa học: K61</td> <td>Dân tộc: Kinh</td> </tr> <tr> <td>Chức vụ:</td> <td>Tôn giáo: Không</td> </tr> <tr> <td>Đối tượng:</td> <td>Quốc gia: Vietnam</td> </tr> <tr> <td>THPT lớp 12:</td> <td>Tỉnh thành: Hà Nội</td> </tr> <tr> <td>Đoàn:</td> <td>Quận huyện: Quận Hoàng Mai</td> </tr> <tr> <td>Ngày vào đoàn:</td> <td>Di động: 0904576388</td> </tr> <tr> <td>Đăng:</td> <td>ĐT bàn:</td> </tr> <tr> <td>Ngày vào đăng:</td> <td>[Cập nhật thông tin cá nhân]</td> </tr> <tr> <td>Loại hình đào tạo: Chính quy</td> <td></td> </tr> <tr> <td>Có vấn học tập:</td> <td></td> </tr> <tr> <td>Liên hệ có vấn học tập:</td> <td></td> </tr> <tr> <td>Niên khóa: 2019 - 2023</td> <td>Lớp sinh viên: Logistics và quản lý chuỗi cung ứng 61</td> </tr> <tr> <td>Email trường: nxuananhiam@gmail.com</td> <td></td> </tr> <tr> <td>Email cá nhân:</td> <td></td> </tr> <tr> <td>Địa chỉ liên lạc SV: 33, Tương Mai, Quận Hoàng Mai, Hà Nội</td> <td></td> </tr> <tr> <td colspan="2">Thông tin người liên hệ</td> </tr> <tr> <td>Họ tên người liên hệ: Nguyễn Thị Văn Anh</td> <td>Điện thoại người liên hệ: 0936355344</td> </tr> <tr> <td colspan="2">Địa chỉ người liên hệ: Số 33 Tổ 4C Nguyễn An Ninh, Tương Mai, Hoàng Mai, Hà Nội</td> </tr> </tbody> </table>	Thông tin khóa học	Thông tin liên lạc	Khóa học: K61	Dân tộc: Kinh	Chức vụ:	Tôn giáo: Không	Đối tượng:	Quốc gia: Vietnam	THPT lớp 12:	Tỉnh thành: Hà Nội	Đoàn:	Quận huyện: Quận Hoàng Mai	Ngày vào đoàn:	Di động: 0904576388	Đăng:	ĐT bàn:	Ngày vào đăng:	[Cập nhật thông tin cá nhân]	Loại hình đào tạo: Chính quy		Có vấn học tập:		Liên hệ có vấn học tập:		Niên khóa: 2019 - 2023	Lớp sinh viên: Logistics và quản lý chuỗi cung ứng 61	Email trường: nxuananhiam@gmail.com		Email cá nhân:		Địa chỉ liên lạc SV: 33, Tương Mai, Quận Hoàng Mai, Hà Nội		Thông tin người liên hệ		Họ tên người liên hệ: Nguyễn Thị Văn Anh	Điện thoại người liên hệ: 0936355344	Địa chỉ người liên hệ: Số 33 Tổ 4C Nguyễn An Ninh, Tương Mai, Hoàng Mai, Hà Nội	
Thông tin khóa học	Thông tin liên lạc																																						
Khóa học: K61	Dân tộc: Kinh																																						
Chức vụ:	Tôn giáo: Không																																						
Đối tượng:	Quốc gia: Vietnam																																						
THPT lớp 12:	Tỉnh thành: Hà Nội																																						
Đoàn:	Quận huyện: Quận Hoàng Mai																																						
Ngày vào đoàn:	Di động: 0904576388																																						
Đăng:	ĐT bàn:																																						
Ngày vào đăng:	[Cập nhật thông tin cá nhân]																																						
Loại hình đào tạo: Chính quy																																							
Có vấn học tập:																																							
Liên hệ có vấn học tập:																																							
Niên khóa: 2019 - 2023	Lớp sinh viên: Logistics và quản lý chuỗi cung ứng 61																																						
Email trường: nxuananhiam@gmail.com																																							
Email cá nhân:																																							
Địa chỉ liên lạc SV: 33, Tương Mai, Quận Hoàng Mai, Hà Nội																																							
Thông tin người liên hệ																																							
Họ tên người liên hệ: Nguyễn Thị Văn Anh	Điện thoại người liên hệ: 0936355344																																						
Địa chỉ người liên hệ: Số 33 Tổ 4C Nguyễn An Ninh, Tương Mai, Hoàng Mai, Hà Nội																																							

- ① Click chọn vào “*Thông tin cá nhân*” để xem phần thông tin cá nhân của sinh viên.
- ② Nhấn vào **[Cập nhật thông tin cá nhân]** để chỉnh sửa thông tin sinh viên. Hệ thống chỉ cho phép chỉnh sửa một số thông tin nhất định.

THÔNG TIN CÁ NHÂN		
Mã sinh viên	Họ lót	Tên
11196304	Nguyễn Xuân Anh	Lâm
Ngày sinh	Nơi sinh	
30/08/2001	Hà Nội	
Dân tộc	Tôn giáo	
Kinh	Không	
Mail	Điện thoại	Di động
Mail	Điện thoại	0904576388
CMND	Nơi cấp	Ngày cấp
001201019624	Hà Nội	03/07/2018

Cập nhật thông tin cá nhân

HỘ KHẨU THƯỜNG TRÚ		
Quốc gia	Tỉnh thành	Quận/ huyện
Vietnam	Hà Nội	Quận Hoàng Mai
Phường/ xã	Số nhà, tên đường	
Tương Mai	33	
Địa chỉ liên lạc		
Địa chỉ liên lạc		

Cập nhật Hộ khẩu thường trú

2a

THÔNG TIN GIA ĐÌNH		
Thông tin cha		
Họ tên	Ngày sinh	Nghề nghiệp
Nguyễn Xuân Nam	07/05/1976	Kinh Doanh
Di động	Hộ khẩu thường trú	
0988458338	Hộ khẩu thường trú	
Thông tin mẹ		
Họ tên	Ngày sinh	Nghề nghiệp
Nguyễn Thị Vân Anh	30/04/1976	Kinh Doanh
Di động	Hộ khẩu thường trú	
0936355344	Hộ khẩu thường trú	
Thông tin người liên hệ		
Họ tên	Điện thoại	
Nguyễn Thị Vân Anh	0936355344	
Địa chỉ		
Số 33 Tổ 4C Nguyễn An Ninh, Tương Mai, Hoàng Mai, Hà Nội		

2b → Lưu dữ liệu

Cập nhật thông tin gia đình

2a. Chỉnh sửa các thông tin cần thiết.

2b. Nhấn nút lệnh **Lưu dữ liệu** để cập nhật thông tin cá nhân. Nếu thao tác thành công hệ thống quay về màn hình *Thông tin cá nhân* và hiển thị các thông tin đã cập nhật.

③ Nhấn vào tài khoản sinh viên và chọn “*Đổi mật khẩu*” để thay đổi mật khẩu. Hệ thống xuất hiện màn hình để sinh viên thay đổi mật khẩu.

3a. Nhập “*Mật khẩu cũ*”, “*Mật khẩu mới*”, và “*Nhập lại mật khẩu mới*”.

3b. Nhấn nút lệnh

Cập nhật mật khẩu

để lưu thông tin thay đổi. Hệ thống hiển thị màn hình thông báo: “*cập nhật thành công...*”.

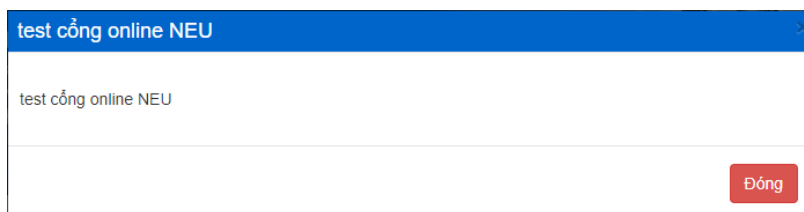
Nhấn nút lệnh “*Đóng*” trên màn hình thông báo để thoát khỏi chức năng đổi mật khẩu.



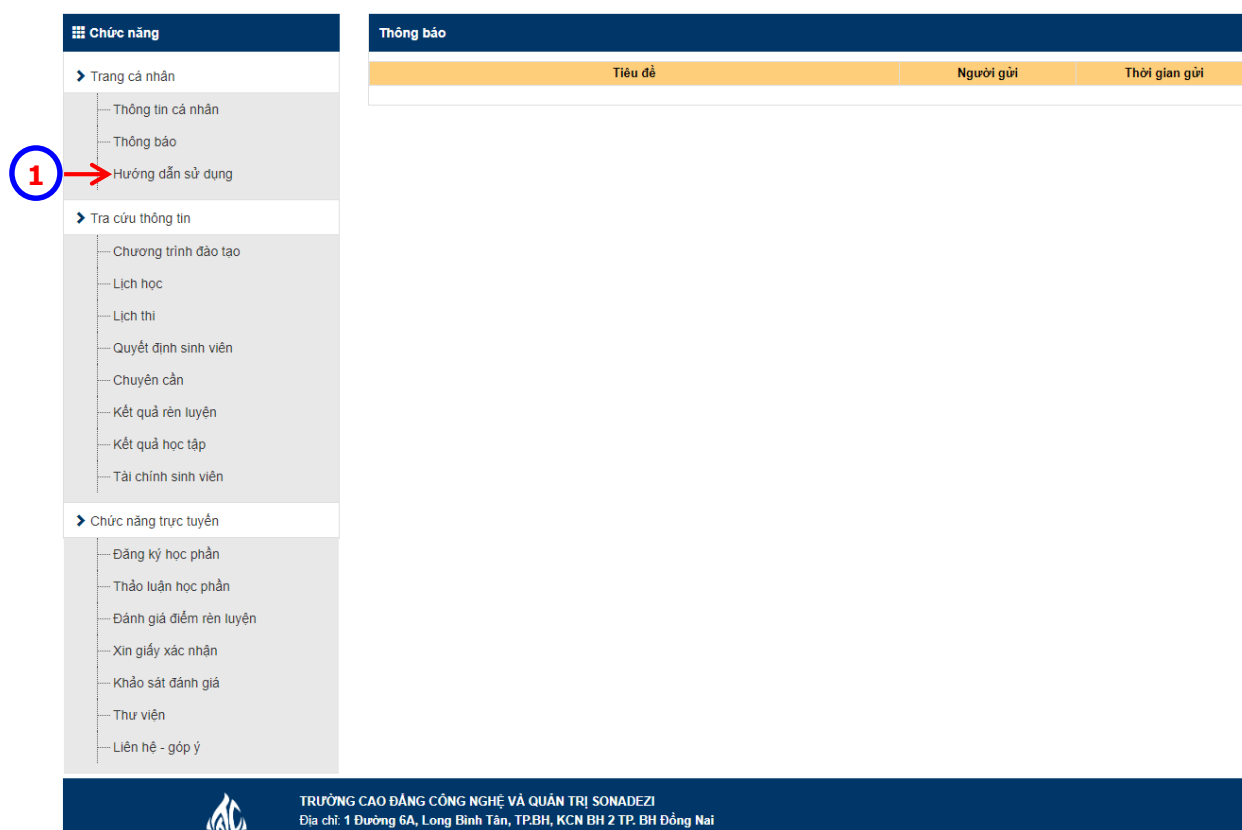
b. Thông báo:

Tiêu đề	Người gửi	Thời gian gửi
THÔNG BÁO LỊCH HỌP LỚP ĐẦU KHÓA K61	pscuisteam	18/08/2019
THÔNG BÁO LỊCH HỌP LỚP ĐẦU KHÓA K61	pscuisteam	18/08/2019
test cổng online NEU	Phạm Huy Giang	23/05/2019

- ① Click chọn vào “*Thông báo*” để xem các thông báo, tin nhắn của các đơn vị chức năng trong Trường, cố vấn học tập gửi cho sinh viên. Hệ thống sẽ hiển thị các thông báo ở khung bên phải màn hình
- ② Click chuột vào dòng thông báo, tin nhắn muốn xem. Hệ thống sẽ mở toàn bộ nội dung thông báo trên màn hình.



c. Hướng dẫn sử dụng:

A screenshot of the student portal interface. On the left is a navigation menu with a blue header "Chức năng". The menu items are: "Trang cá nhân", "Thông tin cá nhân", "Thông báo", "Hướng dẫn sử dụng" (highlighted with a red circle and arrow labeled "1"), "Tra cứu thông tin", "Chương trình đào tạo", "Lịch học", "Lịch thi", "Quyết định sinh viên", "Chuyên cần", "Kết quả rèn luyện", "Kết quả học tập", "Tài chính sinh viên", "Chức năng trực tuyến", "Đăng ký học phần", "Thảo luận học phần", "Đánh giá điểm rèn luyện", "Xin giấy xác nhận", "Khảo sát đánh giá", "Thư viện", and "Liên hệ - góp ý". On the right is a "Thông báo" section with a table header: "Tiêu đề", "Người gửi", and "Thời gian gửi". The table body is empty. At the bottom of the page is a blue footer with the logo of Trường Cao Đẳng Công Nghệ và Quản Trị Sonadezi and the address: "Địa chỉ: 1 Đường 6A, Long Bình Tân, TP.BH, KCN BH 2 TP. BH Đồng Nai".

- ① Click chọn vào “*Hướng dẫn sử dụng*” để xem hướng dẫn sử dụng các chức năng của sinh viên trên *Cổng thông tin đào tạo*.

4. Tra cứu thông tin:

a. Chương trình đào tạo:

Chương trình đào tạo

Chương trình đào tạo: Logistics và quản lý chuỗi cung ứng K61

TT	MÃ HỌC PHẦN	TÊN HỌC PHẦN	SỐ TC	SỐ TIẾT LT	TH	HỌC PHẦN TIỀN QUYẾT	HỌC PHẦN HỌC TRƯỚC	KHOA/BỘ MÔN
Học kỳ 1								
Bắt Buộc								
1	GDQP	Giáo dục quốc phòng và an ninh	8	120				Giáo dục quốc phòng
2	GDTC1101	Giáo dục thể chất 1	2	24				Khoa Giáo dục thể chất
3	KHMA1124	Kinh tế vĩ mô 1	3	24				Kinh tế học
4	LLNL1105	Triết học Mác - Lênin	3	40				Lý luận chính trị
5	LUCS1129	Pháp luật đại cương	3	40				Luật
6	TIHT1102	Hệ thống thông tin quản lý	3	40				Viện Công nghệ thông tin và kinh tế số
Cộng học phần Bắt Buộc :			22					
Học kỳ 2								
Bắt Buộc								
7	KHMI1114	Kinh tế vi mô 1	3	24				Kinh tế học
8	KTKE1101	Nguyên lý kế toán	3	40				Bộ môn Nguyên lý Kế toán
9	LLNL1106	Kinh tế chính trị Mác - Lênin	3	40				Lý luận chính trị
10	MKMA1104	Marketing căn bản	3	40				Bộ môn Marketing
11	TKKD1129	Thống kê trong kinh tế và kinh doanh	3	40				Thống kê
12	TOCB1110	Toán cho các nhà kinh tế	3	40				Bộ môn Toán cơ bản
Cộng học phần Bắt Buộc :			18					
Tự Chọn								

- ① Chọn mục “Chương trình đào tạo”. Ở trang này sinh viên có thể xem tất cả các môn học theo từng học kỳ của chương trình đào tạo ngành\chuyên ngành đang theo học.

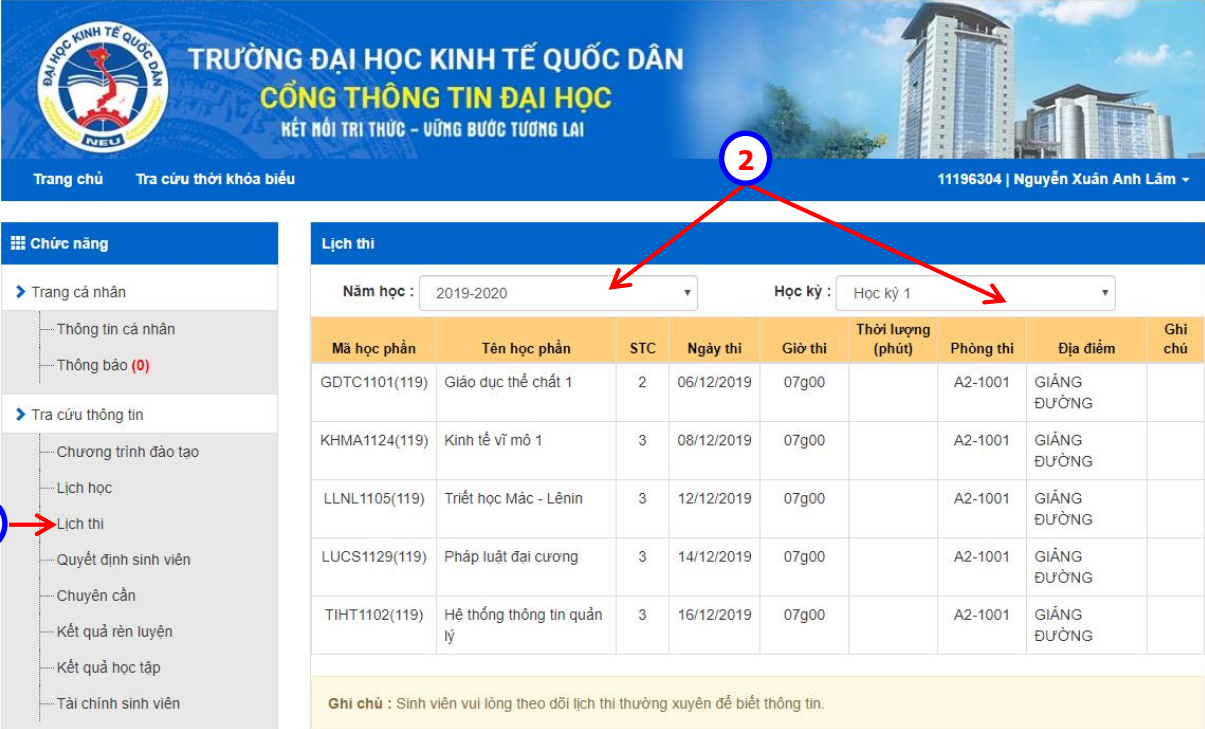
b. Lịch học:

Xem thời khóa biểu của sinh viên trong học kỳ.

The screenshot shows a student portal interface. On the left, a sidebar menu under 'Chức năng' (Functions) has 'Lịch học' (Class Schedule) highlighted with a red circle and arrow labeled '1'. The main content area has a dropdown menu for 'Thời khóa biểu lớp' (Class Schedule) highlighted with a red circle and arrow labeled '2'. Below this, there are filters for 'Năm học' (2019-2020), 'Học kỳ' (Học kỳ 1), and 'Tuần' (1). The main table displays the schedule for 'Tuần 1' from 02/09/2019 to 08/09/2019 for student Nguyễn Xuân Anh Lâm. The table has columns for 'Sáng', 'Chiều', and 'Tối' and rows for 'Thứ 2 (02/09/2019)', 'Thứ 3 (03/09/2019)', and 'Thứ 4 (04/09/2019)'. Each row contains course details such as subject name, group, room, and teacher.

- ① Click chọn mục “Lịch học”.
- ② Chọn “Năm học”, “Học kỳ”, “Tuần” cần xem lịch, hệ thống hiển thị thông tin lịch học trong tuần đó.

c. Lịch thi:



TRƯỜNG ĐẠI HỌC KINH TẾ QUỐC DÂN
CỔNG THÔNG TIN ĐẠI HỌC
KẾT NỐI TRI THỨC - ỨNG DỤNG TƯƠNG LAI

Trang chủ Tra cứu thời khóa biểu 1196304 | Nguyễn Xuân Anh Lâm

Chức năng

- Trang cá nhân
 - Thông tin cá nhân
 - Thông báo (0)
- Tra cứu thông tin
 - Chương trình đào tạo
 - Lịch học
 - Lịch thi**
 - Quyết định sinh viên
 - Chuyên cần
 - Kết quả rèn luyện
 - Kết quả học tập
 - Tài chính sinh viên

Lịch thi

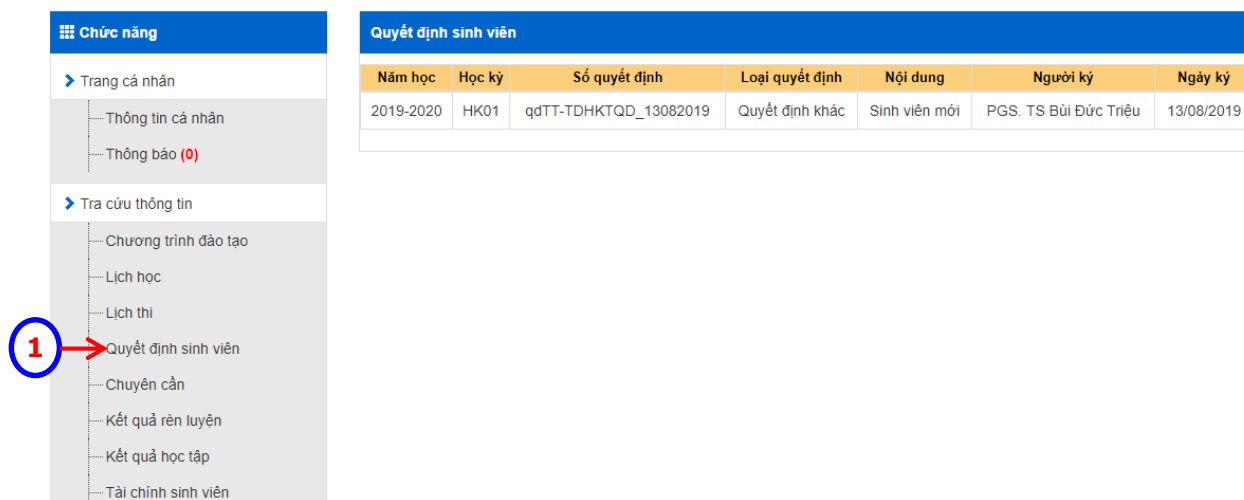
Năm học : 2019-2020 Học kỳ : Học kỳ 1

Mã học phần	Tên học phần	STC	Ngày thi	Giờ thi	Thời lượng (phút)	Phòng thi	Địa điểm	Ghi chú
GDTC1101(119)	Giáo dục thể chất 1	2	06/12/2019	07g00		A2-1001	GIẢNG ĐƯỜNG	
KHMA1124(119)	Kinh tế vĩ mô 1	3	08/12/2019	07g00		A2-1001	GIẢNG ĐƯỜNG	
LLNL1105(119)	Triết học Mác - Lênin	3	12/12/2019	07g00		A2-1001	GIẢNG ĐƯỜNG	
LUCS1129(119)	Pháp luật đại cương	3	14/12/2019	07g00		A2-1001	GIẢNG ĐƯỜNG	
TIHT1102(119)	Hệ thống thông tin quản lý	3	16/12/2019	07g00		A2-1001	GIẢNG ĐƯỜNG	

Ghi chú : Sinh viên vui lòng theo dõi lịch thi thường xuyên để biết thông tin.

- ① Click chọn mục “Lịch thi”.
- ② Chọn “Năm học”, “Học kỳ” cần xem lịch thi, hệ thống hiển thị thông tin lịch thi trong học kỳ đó.

d. Quyết định sinh viên



The screenshot shows a navigation menu on the left and a data table on the right. The menu item 'Quyết định sinh viên' is highlighted with a red circle and a red arrow labeled '1'. The table on the right displays the following data:

Năm học	Học kỳ	Số quyết định	Loại quyết định	Nội dung	Người ký	Ngày ký
2019-2020	HK01	qđTT-TDHKTKD_13082019	Quyết định khác	Sinh viên mới	PGS. TS Bùi Đức Triệu	13/08/2019

- ① Click chọn mục “*Quyết định sinh viên*”. Hệ thống sẽ hiển thị tất cả các quyết định liên quan đến sinh viên ở khung bên phải màn hình.

e. Chuyên cần

The screenshot displays the 'Chuyên cần' (Attendance) section of a student information system. On the left, a navigation menu is visible with 'Chuyên cần' highlighted by a red arrow and a circled '1'. The main content area shows the 'Điểm danh sinh viên' (Student Attendance) page. At the top, there are dropdown menus for 'Năm học' (2018-2019) and 'Học kỳ' (Học kỳ 2), both highlighted by a red arrow and a circled '2'. Below these are two tables. The first table has columns for 'Mã lớp học phần', 'Ten lớp học phần', and 'Số TC'. The second table has columns for 'Thời gian học' (Ngày, Thứ, Phòng, Tiết) and 'Điểm danh' (Có phép, Không phép). The data row shows course ID 1822023001, course name XML và ứng dụng, 3 classes, date 09/12/2018, day CN, room A3.7, section 1-5, and attendance status 'Có phép'.

Mã lớp học phần	Ten lớp học phần	Số TC	Thời gian học				Điểm danh	
			Ngày	Thứ	Phòng	Tiết	Có phép	Không phép
1822023001	XML và ứng dụng	3	09/12/2018	CN	A3.7	1-5	Có phép	

- ① Click chọn mục “Chuyên cần”.
- ② Chọn “Năm học”, “Học kỳ” cần xem, hệ thống hiển thị thông tin các buổi nghỉ của sinh viên trong học kỳ đó.

f. Kết quả rèn luyện

The image shows a user interface for a student portal. On the left is a sidebar menu under the heading 'Chức năng'. The menu items are: Trang cá nhân, Thông tin cá nhân, Thông báo (0), Tra cứu thông tin, Chương trình đào tạo, Lịch học, Lịch thi, Quyết định sinh viên, Chuyển cần, Kết quả rèn luyện (highlighted with a red circle and arrow labeled '1'), Kết quả học tập, Tài chính sinh viên, Chức năng trực tuyến, Đăng ký học phần, Thảo luận học phần, Xin giấy xác nhận, Khảo sát đánh giá, and Tài liệu số. On the right is a table titled 'Điểm rèn luyện sinh viên' with columns: STT, Học kỳ, Tổng điểm, and Xếp loại. The table shows data for the year 'Năm học : 2019-2020' with one row: STT 1, Học kỳ HK01, Tổng điểm 90, and Xếp loại Xuất sắc.

STT	Học kỳ	Tổng điểm	Xếp loại
Năm học : 2019-2020			
1	HK01	90	Xuất sắc

- ① Click chọn mục “*Kết quả rèn luyện*”. Hệ thống sẽ hiển thị tất cả điểm rèn luyện của sinh viên ở khung bên phải màn hình.

g. Kết quả học tập

Hiện thị thông tin điểm của sinh viên cả khóa học, hoặc chọn theo từng năm học, học kỳ.

Chức năng

- Trang cá nhân
 - Thông tin cá nhân
 - Thông báo (0)
- Tra cứu thông tin
 - Chương trình đào tạo
 - Lịch học
 - Lịch thi
 - Quyết định sinh viên
 - Chuyên cần
 - Kết quả rèn luyện
 - Kết quả học tập**
 - Tài chính sinh viên
- Chức năng trực tuyến
 - Đăng ký học phần
 - Thảo luận học phần
 - Xin giấy xác nhận
 - Khảo sát đánh giá
 - Tài liệu số

Kết quả học tập

Chương trình đào tạo: Logistics và quản lý chuỗi cung ứng K61

Năm học: Tất cả Học kỳ: Tất cả Hệ điểm: 10

Chú ý:
 _ Những môn có dấu (*) sẽ không tính điểm trung bình mà chỉ là môn điều kiện.
 ✓ => Học phần đậu
 ✗ => Học phần rớt

STT	Mã học phần	Tên học phần	Tin chỉ	Điểm	Điểm chữ	Kết quả	Chi tiết	Ghi chú
Năm học : 2019-2020 - Học kỳ : HK01								
1	GDTC1101(119)	Giáo dục thể chất 1	2.0			👤	📄	
2	KHMA1124(119)	Kinh tế vĩ mô 1	3.0	5.8	C	✓	📄	
3	LLNL1105(119)	Triết học Mác - Lênin	3.0			👤	📄	
4	LUCS1129(119)	Pháp luật đại cương	3.0	7.5	B	✓	📄	
5	TIHT1102(119)	Hệ thống thông tin quản lý	3.0			👤	📄	
- Tổng số tín chỉ: 14 - Số tín chỉ đạt: 0 Số tín chỉ không đạt: 14 - Điểm trung bình học kỳ (Hệ 10): - Điểm trung bình học kỳ (Hệ 4):			- Số tín chỉ tích lũy: 0 - Điểm trung bình tích lũy (Hệ 10): - Điểm trung bình tích lũy (Hệ 4): - Điểm rèn luyện: - Xếp loại (RL):					

- Click chọn mục “*Kết quả học tập*”.
- Chọn “*Chương trình đào tạo*”, “*Năm học*”, “*Học kỳ*”, “*Hệ điểm*”. Hệ thống hiển thị điểm theo từng học kỳ.

Ghi chú: ✗ những môn bị rớt, ✓ những môn đậu.

- Nhấn nút 📄 để xem điểm chi tiết của môn học.

Pháp luật đại cương				
STT	Tên thành phần	Điểm lần 1	Điểm lần 2	Điểm lần 3
1	Điểm thi kết thúc học phần	7.00		
2	Điểm Chuyên cần	8.00		
3	Điểm Thi giữa học phần	9.00		

h. Tài chính sinh viên:

Chức năng

- Trang cá nhân
- Thông tin cá nhân
- Thông báo (0)
- Tra cứu thông tin
 - Chương trình đào tạo
 - Lịch học
 - Lịch thi
 - Quyết định sinh viên
 - Chuyên cần
 - Kết quả rèn luyện
 - Kết quả học tập
 - Tài chính sinh viên**

Tài chính sinh viên

Phí học kỳ: ●

Tổng học phí còn nợ :						-1,704,000
Mã phí	Tên phí	Phải đóng	Đã đóng	Ngày đóng	Còn nợ	
Năm học : 2019-2020, Học kỳ: HK01						
Bảo hiểm y tế 15 tháng	Bảo hiểm y tế 15 tháng	704,000	704,000	12/08/2019	0	
Giáo trình điện tử	Giáo trình điện tử	500,000	500,000	12/08/2019	0	
Học phí	Học phí học kỳ 1	10,296,000	10,296,000	12/08/2019	0	
Khám sức khỏe	Khám sức khỏe	200,000	200,000	12/08/2019	0	
Phí bảo hiểm thân thể (tự nguyện, có giá trị 1 năm)	Phí bảo hiểm thân thể (tự nguyện, có giá trị 1 năm)	200,000	200,000	12/08/2019	0	
Phí dịch vụ Số liên lạc điện tử	Phí dịch vụ Số liên lạc điện tử	100,000	100,000	12/08/2019	0	
Năm học : , Học kỳ:						
Học phí	Tiền đóng dư	0	1,704,000	12/08/2019	-1,704,000	

- ① Click chọn mục “*Tài chính sinh viên*”. Hệ thống sẽ hiển thị tất cả các khoản liên quan đến học phí và lệ phí theo từng học kỳ ở khung bên phải màn hình.

5. Chức năng trực tuyến

a. Đăng ký học phần: Có hướng dẫn riêng

The screenshot displays the user interface of the Sonadezi student portal. On the left, there is a sidebar menu under the heading 'Chức năng' (Functions). The menu is organized into three main sections: 'Trang cá nhân' (Personal Page), 'Tra cứu thông tin' (Information Search), and 'Chức năng trực tuyến' (Online Functions). The 'Chức năng trực tuyến' section is expanded, showing a list of options. A red circle with the number '1' and an arrow points to the 'Đăng ký học phần' (Register Course) option. To the right of the sidebar is a 'Thông báo' (Notice) section with a table header containing 'Tiêu đề' (Title), 'Người gửi' (Sender), and 'Thời gian gửi' (Send Time). At the bottom of the page, there is a dark blue footer containing the Sonadezi logo and the text: 'TRƯỜNG CAO ĐẲNG CÔNG NGHỆ VÀ QUẢN TRỊ SONADEZI' and 'Địa chỉ: 1 Đường 6A, Long Bình Tân, TP.BH, KCN BH 2 TP. BH Đồng Nai'.

- ① Click chọn mục “*Đăng ký học phần*”. Hệ thống sẽ liên kết đến trang đăng ký học phần.

b. Thảo luận học phần :

Kênh trao đổi giữa sinh viên và giảng viên trong từng lớp học phần cụ thể .

The screenshot shows the 'Ý kiến thảo luận' (Discussion) page. On the left is a sidebar with 'Chức năng' (Functions) and 'Chức năng trực tuyến' (Online Functions). The main area is a table of courses with columns for STT, Mã học phần, Tên học phần, STC, Thông tin, Giảng viên, and Thảo luận. A table with 10 rows of course data is shown. Red annotations include: (1) pointing to 'Thảo luận học phần' in the sidebar; (2) pointing to 'Năm học' and 'Học kỳ' dropdowns; (3) pointing to the 'Thảo luận' button in the table.

STT	Mã học phần	Tên học phần	STC	Thông tin	Giảng viên	Thảo luận
1	20207	Đồ án 1	1		Huỳnh Phước Danh	Thảo luận
2	20031	Quản trị hành chính văn phòng	2	Thứ 2,tiết 7-11,tuần 0-0,HTB Thứ 5,tiết 1-5,tuần 0-0,HTB	Vũ Quang Huy	Thảo luận
3	20195	Các hệ cơ sở dữ liệu	3	Thứ 3,tiết 7-11,tuần 1-13,A5.4	Nguyễn Quang Phú	Thảo luận
4	20189	Toán rời rạc	3	Thứ 3,tiết 1-4,tuần 1-16,A6.3	Huỳnh Phước Danh	Thảo luận
5	20194	Cấu trúc dữ liệu và giải thuật	4	Thứ 4,tiết 1-5,tuần 1-15,A5.1	Huỳnh Phước Danh	Thảo luận
6	20021	Tin học văn phòng 2	2	Thứ 4,tiết 7-10,tuần 1-10,A5.1 Thứ 4,tiết 7-11,tuần 11-11,A5.1	Phạm Mạnh Cường	Thảo luận
7	20002	Giáo dục thể chất 2	0	Thứ 5,tiết 1-2,tuần 8-8,San 1 Thứ 5,tiết 1-4,tuần 1-7,San 1	Đặng Tiểu Bình	Thảo luận
8	20037	TOEIC 3	3	Thứ 5,tiết 7-10,tuần 1-15,A1.2 Thứ 5,tiết 7-10,tuần 5-5,A6.2	Trịnh Vinh Hiến	Thảo luận
9	20041	Tư tưởng Hồ Chí Minh	2	Thứ 2,tiết 7-8,tuần 9-9,HTA Thứ 2,tiết 7-10,tuần 2-8,HTA	Nguyễn Danh Tuấn	Thảo luận
10	20032	Khởi nghiệp	2	Thứ 2,tiết 1-5,tuần 7-15,B2.1	Lưu Ngọc Liêm	Thảo luận

- ① Click chọn mục “Thảo luận học phần”.
- ② Chọn “Năm học”, “Học kỳ”. Hệ thống hiển thị học phần và tên giảng viên phụ trách học phần đó theo từng học kỳ.
- ③ Chọn dòng cần đóng góp ý kiến và nhấn nút **Thảo luận** . Hệ thống sẽ hiển thị màn hình để sinh viên đóng góp ý kiến.

The screenshot shows the 'Thảo luận 1812003102' form. It has a table with columns 'Nội dung', 'Người gửi', and 'Ngày gửi'. Below the table is a text input field containing 'Chào Thầy' and 'Em có thắc mắc về môn học, phần ...'. Below the input field are two buttons: 'Đăng ý kiến' and 'Đóng'. Red annotations include: (3a) pointing to the text input field; (3b) pointing to the 'Đăng ý kiến' button.

3a. Nhập nội dung cần thảo luận

3b. Nhấn nút lệnh **Đăng ý kiến** để đăng ý kiến thảo luận.

Thảo luận 1812003102

Nội dung	Người gửi	Ngày gửi
Chào Thầy Em có thắc mắc về môn học, phần ...	Ngô Thái Hùng Anh	11/7/2018 10:16:19 AM

Đăng ý kiến **Đóng**

3c. Nhấn nút lệnh **Đóng** để thoát khỏi màn hình thảo luận. Lần sau khi sinh viên đăng nhập vào sẽ thấy những ý kiến trao đổi khác trong lớp học phân và phản hồi của giảng viên (nếu có).

c. Dịch vụ Công Một cửa:

The screenshot shows the website interface for the National Economics University. The header includes the university logo and name, along with 'ĐĂNG NHẬP' and 'ĐĂNG KÝ' buttons. The navigation bar contains 'Trang chủ', 'Giới thiệu - hướng dẫn', 'Thủ tục hành chính', and 'Tra cứu hồ sơ'. The main content area is titled 'Home / DANH SÁCH THỦ TỤC' and features a search bar and a table of procedures.

STT	Thủ tục	Lĩnh vực
1	Quy trình xác nhận là sinh viên POHE Mức độ: 3 <i>Nộp hồ sơ</i>	Đào tạo tiên tiến, chất lượng cao và POHE
2	Quy trình xác nhận các mẫu đơn hành chính sinh viên Mức độ: 3 <i>Nộp hồ sơ</i>	Công tác chính trị và quản lý sinh viên
3	Quy trình xét tạm dừng học/ tiếp tục học/thời học cho sinh viên/học viên các chương trình đặc thù Mức độ: 3 <i>Nộp hồ sơ</i>	Các chương trình đào tạo đặc thù
4	Quy trình xét tạm dừng học/ tiếp tục học/thời học cho sinh viên/học viên các chương trình đặc thù Mức độ: 3 <i>Nộp hồ sơ</i>	Các chương trình đào tạo đặc thù
5	Quy trình xét thi bổ sung cho sinh viên/học viên các chương trình đặc thù Mức độ: 3 <i>Nộp hồ sơ</i>	Các chương trình đào tạo đặc thù
6	Quy trình xét hoãn thi cho sinh viên/học viên các chương trình đặc thù Mức độ: 3 <i>Nộp hồ sơ</i>	Các chương trình đào tạo đặc thù
7	Quy trình xác nhận các giấy tờ phục vụ du học cho sinh viên/học viên các chương trình đặc thù Mức độ: 3 <i>Nộp hồ sơ</i>	Các chương trình đào tạo đặc thù

Bộ phận tiếp nhận hồ sơ và trả kết quả (theo hình thức một cửa) giải quyết các thủ tục hành chính cho sinh viên, hỗ trợ sinh viên đến đăng ký làm thủ tục tại Bộ phận một cửa không cần phải đến các đơn vị khác.

d. Khảo sát đánh giá:



Nhà trường sẽ tiến hành khảo sát từ ngày 18/08/2018 tới ngày 01/09/2019
Đề nghị sinh viên hoàn thiện bảng hỏi trước khi login vào hệ thống.

[Tiếp tục khảo sát](#)

[Thoát](#)

STT	Tên phiếu khảo sát	Tên giảng viên
1	TEST lấy ý kiến về công tác giảng dạy của giảng viên thảo luận trường ĐH Kinh tế quốc dân	
2	Phiếu khảo sát môn học: Giáo dục thể chất 1	
3	Phiếu khảo sát môn học: Kinh tế vĩ mô 1	
4	Phiếu khảo sát môn học: Kinh tế vĩ mô 1	
5	Phiếu khảo sát môn học: Triết học Mác - Lênin	
6	Phiếu khảo sát môn học: Pháp luật đại cương	
7	Phiếu khảo sát môn học: Hệ thống thông tin quản lý	

e. Tài liệu số: Vào trang thư viện của trường

TRƯỜNG ĐẠI HỌC KINH TẾ QUỐC DÂN
NATIONAL ECONOMICS UNIVERSITY
TÀI LIỆU SỐ

Đăng ký | Đăng nhập

Tìm kiếm...

GIỚI THIỆU SÁCH | NGÀNH ĐÀO TẠO | LIÊN KẾT | HƯỚNG DẪN | LIÊN HỆ | TÀI LIỆU KHÁC

Bảo Vệ Môi Trường

DOWNLOAD FOR Windows | GET IT ON Google Play | DOWNLOAD ON THE App Store

GIẤY MỜI THAM DỰ LỄ TRAO BẰNG TỐT NGHIỆP ĐẠI HỌC HỆ CHÍNH QUY NĂM 2019
27/07/2019
Lễ trao bằng tốt nghiệp Đại học Chính quy năm 2019
Kính mời các tân cử nhân và gia đình đến tham dự Lễ trao bằng

19/09/2018
Tin hiệu mới từ thị trường sách điện tử Việt Nam
Với hơn 55 triệu người dùng internet và điện thoại thông minh...

19/09/2018
Sách in với sách điện tử: Lựa chọn nào giúp bạn đọc hiệu quả?
Trong thời đại số hiện nay sách điện tử không còn quá xa lạ với mọi người và một số ...

TRƯỜNG ĐẠI HỌC KINH TẾ QUỐC DÂN
NATIONAL ECONOMICS UNIVERSITY
TÀI LIỆU SỐ

GIỚI THIỆU: Trang chủ, Giới thiệu, Facebook, Điều khoản và bảo mật

TRỢ GIÚP: Hỏi đáp, Liên hệ, Tin tức

TẢI ỨNG DỤNG: IOS, Android, Windows

f. Liên hệ - Góp ý

The image shows a user interface for submitting a suggestion. On the left is a navigation menu under the heading 'Chức năng' (Function). The menu items are: 'Trang cá nhân' (Personal page), 'Thông tin cá nhân' (Personal information), 'Thông báo (0)' (Notification (0)), 'Tra cứu thông tin' (Information search), 'Chương trình đào tạo' (Training program), 'Lịch học' (Class schedule), 'Lịch thi' (Exam schedule), 'Quyết định sinh viên' (Student decision), 'Chuyên cần' (Diligent), 'Kết quả rèn luyện' (Training results), 'Kết quả học tập' (Learning results), 'Tài chính sinh viên' (Student finance), 'Chức năng trực tuyến' (Online functions), 'Đăng ký học phần' (Course registration), 'Thảo luận học phần' (Course discussion), 'Xin giấy xác nhận' (Request for certificate), 'Khảo sát đánh giá' (Survey/evaluation), 'Tài liệu số' (Digital materials), 'Liên hệ - góp ý' (Contact - suggestion), and 'Đánh giá điểm rèn luyện' (Training point evaluation). The 'Liên hệ - góp ý' item is circled in red with the number '1' and an arrow pointing to it. The main content area is titled 'Liên hệ - góp ý'. It contains two text input fields: 'Tiêu đề:' (Subject) and 'Nội dung:' (Content). Both fields are circled in red with the number '2' and arrows pointing to them. At the bottom of the form is a blue button labeled 'Gửi' (Send), which is circled in red with the number '3' and an arrow pointing to it.

- ① Click chọn mục “*Liên hệ - góp ý*”. Hệ thống hiển thị giao diện để sinh viên góp ý với các đơn vị trong trường (Khoa/Phòng).
- ② Nhập “*Tiêu đề*”, và “*Nội dung*” cần góp ý.
- ③ Nhấn nút lệnh “*Gửi*”.

g. Đánh giá điểm rèn luyện

1. Cá nhân đánh giá

The screenshot shows a web interface for student evaluation. On the left is a sidebar menu with categories: 'Trang cá nhân', 'Tra cứu thông tin', and 'Chức năng trực tuyến'. Callout 1 points to 'Đánh giá điểm rèn luyện' in the 'Chức năng trực tuyến' section. Callout 2 points to the 'Năm học' and 'Học kỳ' dropdown menus at the top. Callout 3 points to the 'Điểm cá nhân' radio button. Callout 4 points to the expand/collapse icon (+) in the first row of the evaluation table.

STT	Nội dung ý kiến đánh giá	Mức điểm	Sinh viên đánh giá	Điểm thực	Điểm lớp trưởng	Điểm CVHT	Ghi chú
1	Ý thức, thái độ và kết quả học tập	30					+
2	Ý thức chấp hành pháp luật và nội quy, quy chế của nhà trường	25					+
3	Ý thức tham gia các hoạt động chính trị - xã hội, văn hóa, văn nghệ, thể thao, phòng chống tội phạm, tệ nạn xã hội	25					+
4	Ý thức tham gia công tác cán bộ/lớp/các câu lạc bộ/đội/nhóm	10					+
5	Có thành tích hoạt động xuất sắc trong các kỳ thi/hoạt động ngoại khóa/nghiên cứu khoa học do cơ quan có thẩm quyền khen tặng	10					+

Kết Quả	
Tổng điểm dự kiến	0
Tổng điểm	0
Xếp loại	Kém

Lưu đánh giá

- ① Click chọn mục “Đánh giá điểm rèn luyện”.
- ② Chọn “Năm học”, “Học kỳ” cần đánh giá điểm rèn luyện. Hệ thống hiển thị các nội dung để sinh viên đánh giá.
- ③ Click chọn mục “Điểm cá nhân”.
- ④ Click vào dấu + của từng nội dung, hệ thống hiển thị các nội dung chi tiết để sinh viên đánh giá

	Dưới trung bình	0	<input type="text" value="0"/>		0	0
Không vi phạm quy chế thi 5đ			<input type="text" value="0"/>			
+ Không vi phạm quy chế thi						
	Vi phạm quy chế thi trừ 5 điểm	-5	<input type="text" value="5"/>		0	0
Tham gia đầy đủ Hội thảo chuyên đề/kỹ năng mềm/sự kiện 10đ			<input type="text" value="0"/>			
+ Tham gia đầy đủ Hội thảo chuyên đề/kỹ năng mềm/sự kiện						
	Không tham gia trừ 2 điểm/lần	-2	<input type="text" value="8"/>		0	0
2	Ý thức chấp hành pháp luật và nội quy, quy chế của nhà trường	25				<input type="text" value="4b"/>
3	Ý thức tham gia các hoạt động chính trị - xã hội, văn hóa, văn nghệ, thể thao, phòng chống tội phạm, tệ nạn xã hội	25				<input type="text" value="+"/>
4	Ý thức tham gia công tác cán bộ lớp/các câu lạc bộ/đội/nhóm	10				<input type="text" value="+"/>
5	Có thành tích hoạt động xuất sắc trong các kỳ thi/hoạt động ngoại khóa/nghiên cứu khoa học do cơ quan có thẩm quyền khen tặng	10				<input type="text" value="+"/>

Kết Quả	
Tổng điểm dự kiến	13
Tổng điểm	0
Xếp loại	Kém

4a. Nhập điểm tự đánh giá vào từng nội dung chi tiết.

4b. Tiếp tục cho những nội dung khác.

4c. Nhấn nút lệnh để kết thúc thao tác đánh giá.